


JARDIN des îles



Jardin des îles : des mains vertes à votre service !

Cédric VIGNEAU
jardindesiles.jimdo.com



SOMMAIRE

PREMIERE PARTIE : DIVERS TRAVAUX	4
• Tailles d'arbres	5
• Plantations.....	6
• Transplantations.....	7 et 8
DEUXIEME PARTIE : AMENAGEMENT D'ESPACES VERTS	9
• Propriété SHEMLA.....	10
• Propriété LANDRY.....	14
TROISIEME PARTIE : DEMARCHE DEVELOPPEMENT DURABLE.....	16
• Production de paillis et compostage.....	16
QUATRIEME PARTIE : INFORMATIONS SUR LE GERANT	17
• Lauréat du concours « Jardin de ville »	17
• Curriculum Vitae.....	18
• Articles Echo des Caps.....	19

PREMIERE PARTIE


CHANTIERS DIVERS




Application de paillis local (cf troisième partie)

TAILLE D'ARBRES

Taille d'arbres d'ornement et d'arbres fruitiers, effectuée à l'anglaise (maximum des possibilités) :



Taille du « Prunus » de gauche seulement :




PLANTATIONS


Prélèvement de végétaux indigènes dans un milieu naturel sur un terrain privé (Miquelon) :



Préparation de l'envoi sur Saint-Pierre :



Réception sur Saint-Pierre, plantations et mise en pépinières des différents végétaux :



Quelques années plus tard :



TRANSPLANTATION FRAXINUS EXCELSIOR

Janvier 2010 :



Accès à l'individu en ayant à faire à trois tiers, un démantèlement de clôtures et le franchissement d'un muret en béton.

Prélèvement du sujet avec ses contraintes (le portique pour enfant n'a pas pu être déplacé) et préparation pour un trajet de 5 km :



Transport et livraison du sujet.

Plantation du sujet au milieu d'un massif ornemental :



Mai 2014 :



TRANSPLANTATION SPRUCE

Avril 2010 :

Prélèvement du sujet à l'aide d'une pelle mécanique et divers autres outils :



Transport et livraison sur un plateau.

Plantation du sujet au sein d'un massif ornemental :



Etat sanitaire correct en octobre 2010.

Mai 2014 :



DEUXIEME PARTIE

AMENAGEMENT D'ESPACES VERTS

Erable en 2008 :



En 2010 :



En mai 2014 :



CHANTIERS AMENAGEMENT D'ESPACES VERTS

Propriété SHEMLA

Les premiers travaux ont été effectués au mois de mai 2007. Il s'agissait d'appliquer un traitement herbicide total et un fongicide (sulfate de fer).



Lors de l'été de cette même année, les travaux se sont répartis comme suit :

- Construction du muret en granit de Miquelon (Cap Blanc). Celui-ci a d'abord été nettoyé au « karsher » et à l'acide.
- Implantation de la terrasse et du mur en coin.



A l'automne 2007 ont eu lieu :

- Le labour du sol, soit 310 m² de terre noire
- L'amendement de :
 - Sable
 - Tourbe
 - Fumier de mouton
 - Perlite
 - Vermiculite
 - Chaux
- La préparation de la jardinière avec un mélange de :
 - Terre de bruyère
 - Tourbe
 - Perlite
 - Vermiculite
 - Sable
- L'implantation du gazon d'ombre
- La réception d'une partie des végétaux
- La plantation des plantes « sciaphiles acidophiles » dans la jardinière



Pendant l'année 2008, les travaux se sont portés sur :

- L'aménagement du massif ornemental de 120 m² en conservant certains végétaux (2 Ifs, 1 Thuya Boule, 1 Pinus Nigra, 1 Prunus, 3 Weigelia, 1 Pinus Mugot)

Lors du printemps 2009 :



- Installation des latisses avec plantation de grimpantes
- Entretien courant :
 - Tontes
 - Tailles
 - Amendements
 - Fertilisation naturelle
 - Chaux
 - Désherbage manuel
 - Désherbage chimique
 - Insecticide chimique léger
 - Insecticide naturel
 - Arrosage (ponctuel)
 - Contour massif

Durant l'année 2010 :



- Complément de massif avec quelques arbustes et des vivaces au printemps
- Plantation de bulbes en novembre
- Entretiens courants
- Réparation de la gouttière
- Teinture du portail

Depuis 2011 :

- Entretiens courants

Propriété LANDRY

Implantation d'une haie champêtre au côté ouest de la propriété (100 mètres de long par 4 mètres de large)

Durant les mois de **novembre et décembre 2007**, les travaux se sont déroulés comme suit :

- Déblais du 0/100 (terre rouge) sur la surface d'implantation de la haie
- Décompactage du sous-sol à la pelle mécanique
- Pose de la terre végétale sur 50 centimètres d'épaisseur
- Amendement tourbe
- Labour

L'été suivant, le chantier se présentait de la façon suivante :

- Amendement fumier de mouton sur 3 pouces
- Installation d'une bâche de plantation
- Démarquage de l'allée centrale avec du sable

En janvier 2008 :

- Plantation des végétaux (2 gallons)
- Pose du paillis « Red Cedar Mulch »

Voici le résultat **un an plus tard** :



Cette photo est un bon indicateur de l'étendue réelle du chantier





En 2009, les travaux ont commencé par :

- Un désherbage manuel, puis un chimique léger

Ensuite :

- La suppression de la haie précédente, « Spruces » ravagés par des fourmis il y a quelques années




Et il s'est finalement soldé par :

- La propagation de mousse sur l'allée centrale

Il était prévu pour l'année 2010 la liste des travaux suivants :

- Taille printanière (après la floraison pour les « Forthysias »)
- Amendement chaux
- Fertilisation naturelle
- Désherbage manuel et chimique

Mai 2014 :



TROISIEME PARTIE

DEMARCHE DEVELOPPEMENT DURABLE

Collecte pour mise en dépôt :



Production de paillis.

Stockage pour utilisation ultérieure :



La production de paillis a pour vocation, en plus du facteur esthétique dans les massifs, de recréer la litière naturelle forestière, afin d'obtenir un milieu enrichi au profit de la croissance des végétaux et de la bonne santé du sol. A terme, le paillis se composte de lui-même 3 à 5 ans.


QUATRIEME PARTIE

INFORMATIONS SUR LE GERANT

CONCOURS « UN JARDIN DE VILLE »

En 2008, j'ai participé à un mineur en Design des jardins à l'Université de Montréal. L'un des projets s'intitulait « Jardin de ville ». Il vit le jour sous la forme d'un concours organisé conjointement entre l'Université, la ville de Montréal et le Jardin Botanique.

Sur les 35 projets présentés, c'est celui que j'ai réalisé en binôme avec Éric CLERMONT qui a été retenu :

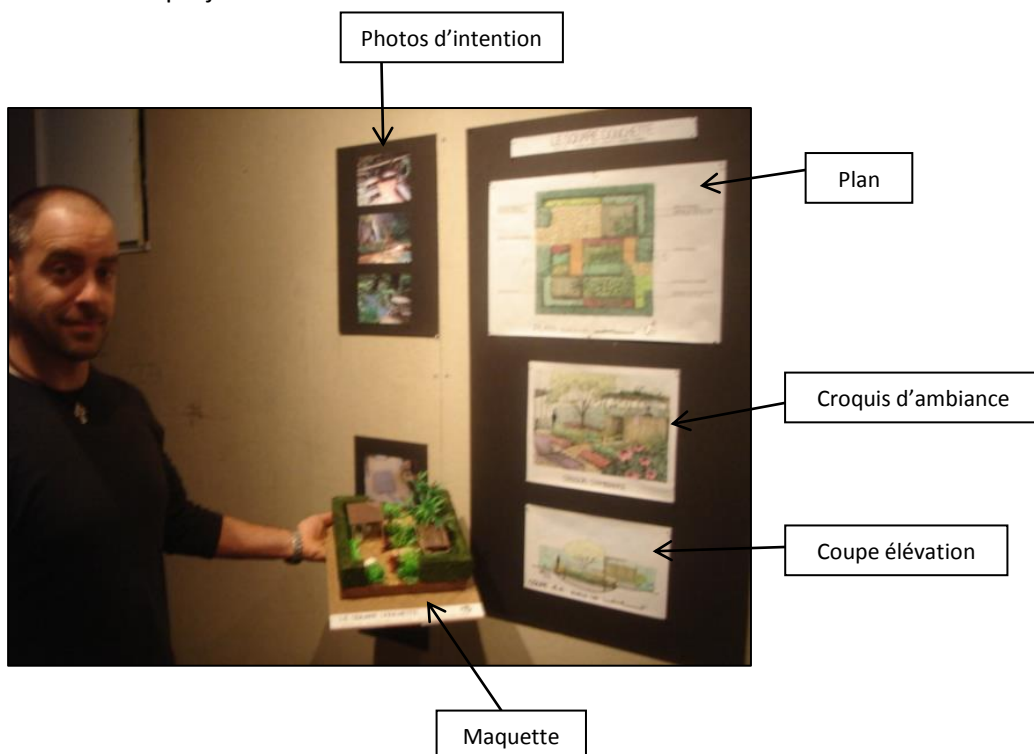


Maquette de travail



Maquette finale

Ensemble du projet :



CURRICULUM VITAE

Cédric VIGNEAU

120 route de la Cléopâtre BP 4459

☎ : 41 55 59 - 55 55 59

✉ : cedvigneau@hotmail.com

Né à Saint-Pierre et Miquelon le 14 mai 1978

Nationalité française

PROFESSIONNALISATION

<i>Depuis 2006</i>	Entrepreneur Paysagiste - Jardin des Iles
<i>2004-2005</i>	Jardinier - Propriétaire Privé
<i>2003</i>	Ouvrier qualifié, eau et assainissement - Entreprise Abraham André
<i>2001-2002</i>	Jardinier qualifié- Entreprise paysagiste Simon Philippe
<i>1997 à 2000</i>	Agent d'entretien des sentiers- Services de l'Agriculture

ÉTUDES/DIPLÔMES

<i>2008</i>	Session universitaire Design des Jardins, Faculté de l'aménagement, Université de Montréal
<i>2000</i>	Brevet de Technicien Agricole , option Conduite et Gestion des Chantiers Forestiers, Valenciennes-Nord
<i>1997</i>	Obtention du Brevet d'Études Professionnelles Agricoles, option Aménagement de l'Espace Rural, Vire-Calvados

FORMATION PRATIQUE/STAGES

<i>2003</i>	Stages de topographie, Saint-Pierre et Miquelon
<i>1999</i>	Stage à l'Office National des Forêts, Jura
<i>1999</i>	Stage en scierie, Nord
<i>1998</i>	Stages aux Services Espaces Verts de la ville de Grasse, Alpes-Maritimes
<i>1997</i>	Stage en Pépinière, Calvados
<i>1995</i>	Stage aux Services de l'Agriculture de Saint-Pierre : initiation aux différents métiers de l'environnement, Saint-Pierre et Miquelon


DIVERS

- Permis de tracteur agricole et permis B
- Permis Côtier et Hauturier
- Médical 1
- Anglais : Courant

Une nouvelle entreprise d'aménagement paysager est à la disposition de la population de l'Archipel...

Cédric Vigneau

Un métier proche de la nature



Chacun d'entre nous à Saint-Pierre peut apprécier les efforts fournis par la Cellule Espaces Verts pour embellir la ville transformant chacun des espaces verts publics en véritable petits jardins aux touches multicolores.

Bien-être, douceur de vivre... de plus en plus de gens sont très soucieux d'aménager leur cadre de vie. Planter, jardiner, fleurir... bref avoir la main verte ne s'improvise pas !

Cédric Vigneau le sait bien, lui qui a créé sa propre entreprise d'aménagement paysager tout en continuant à se former pour répondre aux besoins de chacun de ses clients.

(Lire notre article plus loin dans ce numéro.)

■ Jean-Louis Mahé

Photos Ville de Saint-Pierre

Jean-Luc Drake



Ce jeune Miquelonnais a créé sa propre entreprise « Jardin des Îles » et continue à se former pour répondre aux exigences d'une clientèle diversifiée.

Cédric Vigneau Un métier proche de la nature

Si 215 boursiers ont quitté l'Archipel cette année dans le cadre de leurs études en Métropole ou au Canada, beaucoup d'étudiants reviennent au pays, diplômés en poche, pour entrer dans la vie active. C'est le cas de Cédric Vigneau. Il a créé, en 2006, sa propre entreprise d'aménagement paysager « Jardin des Îles ».

Des connaissances pointues

Devenir un spécialiste de l'aménagement paysager ne s'improvise pas.

Cédric Vigneau le sait bien. Titulaire d'un Brevet de Technicien Agricole, option conduite et gestion des chantiers forestiers, obtenu en l'an 2000 après son BEP agricole, option aménagement de l'espace rural, Cédric a multiplié les expériences en travaillant dans une entreprise paysagiste locale avant de faire le grand saut et de créer sa propre affaire.

Monter sa propre entreprise relève parfois du parcours du combattant, mais, avec ténacité et conviction, Cédric Vigneau est parvenu à ses fins grâce notamment au soutien précieux de quelques « parrains » privés.

Le métier choisi par Cédric, un métier très proche de la nature et de celui de jardinier, exige des connaissances pointues et solides sur les végétaux mais aussi en dessin technique et en gestion. Ce métier est très complet et varié. Il impose d'être créatif, habile, patient, la dimension artistique étant tout aussi importante que le savoir-faire relatif à l'entretien des végétaux.

Pour renforcer ses acquis et aussi pour répondre aux exigences d'une clientèle diversifiée, Cédric s'est inscrit depuis l'hiver dernier à l'Université de Montréal. Il y suit une formation qui, au bout de trois sessions de quatre mois chacune, lui permettra de décrocher le diplôme « Mineur en design des espaces résidentiels ».

Fort de ses expériences enrichissantes, Cédric est désormais soucieux d'apporter la solution qui correspond aux besoins de chacun de ses clients. Mais pour survivre, « Jardin des Îles » a besoin de votre soutien.



Certes, les gens sont, de plus en plus, enclins à aménager leur cadre de vie. Alors que ce soit pour embellir la cour de votre maison, pour réaménager les fleurs de votre jardin ou encore pour installer une nouvelle pelouse, n'hésitez pas à rencontrer Cédric Vigneau. Il préparera avec vous, selon vos souhaits, votre projet ou votre création.

Vous pouvez le contacter par mél : cedvigneau@hotmail.com ou par téléphone : 41 51 04 (heure des repas) ou au 55 55 59.

■ Jean-Louis Mahé
Photo Ville de Saint-Pierre – JLD

Cédric Vigneau



En septembre dernier (Écho 1149), nous avons réalisé un reportage sur Cédric Vigneau, ce jeune Miquelonnais qui a créé « Jardin des Îles », sa propre entreprise d'aménagement paysager.

Cédric nous avait annoncé qu'il continuait parallèlement à se former au Canada en vue de « répondre aux exigences d'une clientèle diversifiée ». Il est effectivement en ce moment à Montréal où il poursuit ses efforts pour « maîtriser au mieux [son] domaine de prédilection », nous a-t-il confié.

En 2008 à l'Université de Montréal, avec un collègue, Éric Clerment, Cédric avait participé à un projet d'atelier autour du thème « Un jardin de ville » dans le cadre d'un concours organisé conjointement entre l'Université de Montréal, la Faculté de l'Aménagement et la ville de Montréal. Sur les 35 projets présentés, c'est celui de Cédric et d'Éric qui a été retenu. Il sera réalisé au Jardin Botanique de Montréal en 2009 ou 2010. Une bonne nouvelle qui ajoute à la crédibilité de notre jeune chef d'entreprise !